

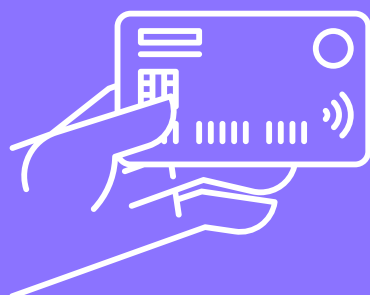
As 3 claves da BANCA DIXITAL

01



CAIXEIROS AUTOMÁTICOS

poderás sacar diñeiro, realizar transferencias e moito máis! Cun caixeiro non necesitarás que o teu banco estea aberto para retirar diñeiro, é moi sinxelo: segue as instrucións da pantalla e en poucos minutos terás o teu diñeiro.




1. USA A TUA TARXETA FÍSICA OU CONTACTLESS PARA IDENTIFICARCHE




2. INTRODUCE O TEU PIN



3. SELECCIONA A OPERACIÓN QUE DESEXAS REALIZAR, POR EXEMPLO, "RETIRAR DIÑEIRO"



4. TECLEA O IMPORTE QUE DESEXAS RETIRAR E VALIDA QUE OS DATOS DA OPERACIÓN SON CORRECTOS



5. RETIRA O DIÑEIRO DA RANURA E SELECCIONA SE QUERES OU NON COMPROBANTE DA OPERACIÓN, QUE PODE SER IMPRESO OU EN PANTALLA



6. SE INTRODUCICHES A TUA TARXETA E SOLICITACHES COMPROBANDO NON ESQUEZAS RECOLLELOS NAS SUAS RESPECTIVAS RANURAS

COMPRAS EN LIÑA E FÍSICAS CON TARXETA

se compras en liña, faino en tendas seguras ([https](https://), entra desde Google e non desde ligazóns que che cheguen ao email...) e se compras en tendas físicas, que non te vexan cando escribes o pin!



02



1. COMPROBA QUE É UN DOMINIO DE CONFIANZA



2. CONSULTA A INFORMACIÓN LEGAL DO SITIO (POLÍTICA DE DEVOLUCIONS, ENVIOS, ETC.)



3. EVITA AS PROMOCIÓN SÓSPEITOSAS

03



APLICACIÓN MÓBIL DO BANCO: REALIZA UNHA TRANSFERENCIA EN POUCOS PASOS

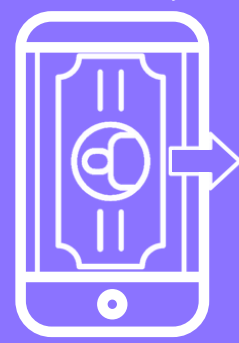
entra na túa tenda de aplicacións, descarga a do teu banco, entra nela co usuario e contrasinal que che facilitou o teu banco e aprende todos os trámites que podes facer desde ela: transferencias, consulta de movementos, recibos...



1. IDENTIFÍCATE NA APLICACIÓN MÓBIL DO TEU BANCO




2. LOCALIZA NAS OPCIÓN A OPERACIÓN QUE DESEXAS REALIZAR, POR EXEMPLO, UNHA TRANSFERENCIA NACIONAL



3. INTRODUCE O NÚMERO DA CONTA Á QUE SE VAÍ A ENVIAR O DIÑEIRO, A CANTIDADE E O CONCEPTO



4. VALIDA A OPERACIÓN COA TUA CLAVE PERSOAL E SE QUERES INCLUE A DIRECCIÓN DE MAIL DA PERSOA RECEPTORA PARA INFORMALA DE QUE SE LANZOU A OPERACIÓN



5. LEMBRA QUE AS TRANSFERENCIAS PODEN TARDAR DE 1 A 3 DIAS LABORABLES EN FACERSE EFECTIVAS EN FUNCIÓN DE CANDO SE LANSE A ORDE

Non te quedés atrás

CAPTURE ESTE CÓDIGO QR COA CÁMARA DO TEU MÓBIL E ACCEDER AOS VÍDEOS E MANUAIS DETALLADOS DE TODAS AS CLASES

